

**PROGRAMA DE ESTADÍSTICAS ACADÉMICAS DE EXACTAS
(PEAE)**

ANUARIO ACADEMICO 2019



**FACULTAD DE CIENCIAS EXACTAS,
FÍSICO-QUÍMICAS Y NATURALES**

Decana: Marisa Rovera

Vicedecana: Marcela Daniele

Secretaria Académica: María Marta Reynoso

Subsecretaria de Asuntos Estudiantiles: María Grumelli

PROGRAMA DE ESTADÍSTICAS ACADÉMICAS DE EXACTAS (PEAE) ANUARIO ACADEMICO 2019

Responsable

Secretaría Académica de la Facultad de Ciencias Exactas, Físico-Químicas y Naturales.

Coordinador

Subsecretaría de Asuntos Estudiantiles de la Facultad de Ciencias Exactas, Físico-Químicas y Naturales.

Equipo de apoyo

Registro de Alumnos, Área de Asesoramiento Pedagógico y Área de Ingreso de la Facultad de Ciencias Exactas, Físico-Químicas y Naturales.

PROGRAMA DE ESTADÍSTICAS ACADÉMICAS DE EXACTAS (PEAE) ANUARIO ACADEMICO 2019

La FACULTAD DE CIENCIAS EXACTAS, FÍSICO-QUÍMICAS Y NATURALES presenta el ANUARIO ACADÉMICO 2010, que compila información producida por los sistemas SIAL y DATA WAREHOUSE de la UNIVERSIDAD NACIONAL DE RÍO CUARTO.

Este ANUARIO ACADÉMICO 2019 muestra una fotografía del año 2019 de los aspectos más importantes. La elaboración estuvo a cargo del PROGRAMA DE ESTADÍSTICAS ACADÉMICAS DE EXACTAS (PEAE) y ofrece a la comunidad de la Facultad, de la Universidad y al público general, información sobre el estado actual y muestra una selección de aspectos de la población de estudiantes, en los niveles de pregrado y grado.

El objetivo es mostrar una información actualizada, de buena calidad y presentada con una organización que resulte accesible y sintética, que sirva como insumo en la toma de decisión y que colabore con investigaciones académicas acerca de la Facultad, dando lugar a productos de conocimiento necesarios para potenciar y mejorar su gestión interna.

PROGRAMA DE ESTADÍSTICAS ACADÉMICAS DE EXACTAS (PEAE) ANUARIO ACADÉMICO 2019

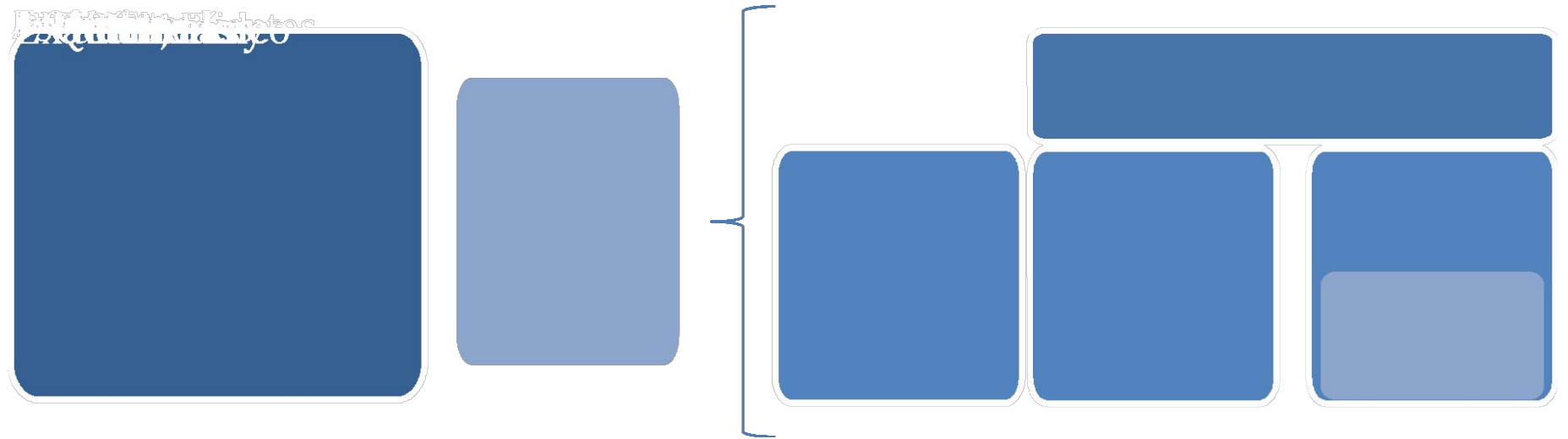
ANUARIO ACADÉMICO 2019

Esta nueva versión de la síntesis de información estadística, es mostrada a través de los diferentes cuadros que corresponden a los datos del año académico 2019 de aspirantes, ingresantes, reinscriptos y egresados de ofertas de pregrado y grado de la FACULTAD DE CIENCIAS EXACTAS, FÍSICO-QUÍMICAS Y NATURALES.

Los indicadores básicos presentados son los elaborados por el Departamento de Información Universitaria – DNPeIU de la SPU para el Sistema Universitario Argentino (2018-2019).

PROGRAMA DE ESTADÍSTICAS ACADÉMICAS DE EXACTAS (PEAE) ANUARIO ACADEMICO 2019

Definición de la población de estudiantes



**PROGRAMA DE ESTADÍSTICAS ACADÉMICAS DE EXACTAS (PEAE)
ANUARIO ACADEMICO 2019**

**INDICADORES BÁSICOS
2019**

PROGRAMA DE ESTADÍSTICAS ACADÉMICAS DE EXACTAS (PEAE) ANUARIO ACADEMICO 2019

INDICADORES BÁSICOS

Cantidad de Ingresantes, reinscriptos y egresados por carrera

Carrera	Ingresantes	Reinscriptos	Egresados	total de estudiantes
MICROBIOLOGÍA	82	219	15	316
ANALISTA EN COMPUTACIÓN	97	208	6	311
TÉCNICO DE LABORATORIO	85	157	17	259
LICENCIATURA EN CIENCIAS DE LA COMPUTACIÓN	46	178	1	225
LICENCIATURA EN GEOLOGÍA	47	163	9	219
LICENCIATURA EN CIENCIAS BIOLÓGICAS	30	135	17	182
ANALISTA QUÍMICO	32	75	9	116
PROFESORADO EN MATEMÁTICA	24	73	4	101
LICENCIATURA EN QUÍMICA	14	54	5	73
PROFESORADO EN CIENCIAS BIOLÓGICAS	15	45	4	64
LICENCIATURA EN MATEMÁTICA	12	35	0	47
LICENCIATURA EN FÍSICA	7	25	1	33
PROFESORADO EN CIENCIAS DE LA COMPUTACIÓN	6	24	1	31
PROFESORADO EN QUÍMICA	10	20	1	31
PROFESORADO EN FÍSICA	3	7	0	10
	total estudiantes exactas		año2019	2018

PROGRAMA DE ESTADÍSTICAS ACADÉMICAS DE EXACTAS (PEAE) ANUARIO ACADEMICO 2019

INDICADORES BÁSICOS

Ingresantes

44,7%

De los nuevos inscriptos
es menor de 20 años

de los inscriptos por primera vez a carreras de pregrado o grado
el 44,7% tiene entre 17 y 19 años.

FUENTE: SIAL Y DATA WAREHOUSE (UNRC)

33,5%

De los nuevos inscriptos
es menor de 20 años

En Universidades Públicas 2018-2019

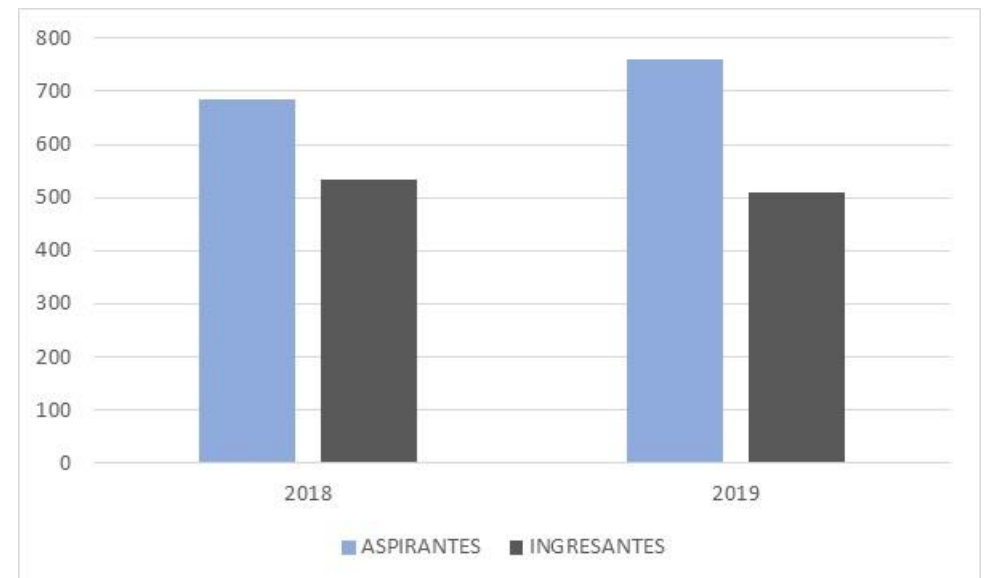
Fuente: Departamento de Información Universitaria – DNPelU - SPU

PROGRAMA DE ESTADÍSTICAS ACADÉMICAS DE EXACTAS (PEAE) ANUARIO ACADEMICO 2019

INDICADORES BÁSICOS

Ingresantes

	ASPIRANTES	INGRESANTES	
2018	685	534	
2019	760	510	
D	75	-24	
d%	9,87	-4,71	

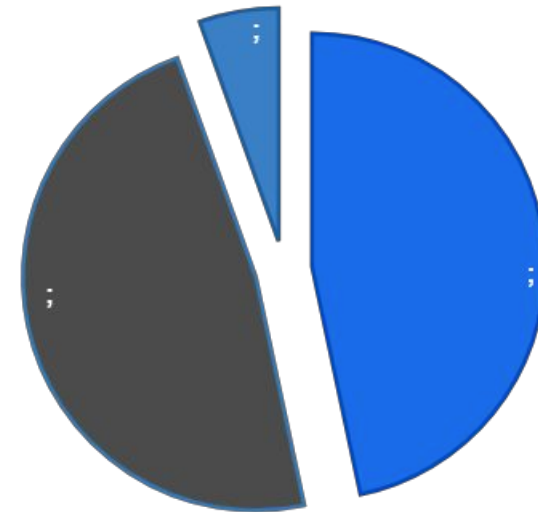


PROGRAMA DE ESTADÍSTICAS ACADÉMICAS DE EXACTAS (PEAE) ANUARIO ACADEMICO 2019

INDICADORES BÁSICOS

Ingresantes según secundario de procedencia

DEPENDENCIA	% DE INGRESANTES
EXTRANJERO	0,0
INSTITUTO MILITAR	0,2
PRIVADO	47,8
PUBLICO NACIONAL	19,8
PUBLICO PROVINCIAL	26,5
PUBLICO UIVERSITARIO	0,4
OTRO	5,3



PROGRAMA DE ESTADÍSTICAS ACADÉMICAS DE EXACTAS (PEAE) ANUARIO ACADEMICO 2019

INDICADORES BÁSICOS

Estudiantes por género



45,4% **54,6%**

PROGRAMA DE ESTADÍSTICAS ACADÉMICAS DE EXACTAS (PEAE) ANUARIO ACADEMICO 2019

INDICADORES BÁSICOS

Egresados en tiempo teórico

25,3%

TASA PROMEDIO DE GRADUACION

Facultad de Cs Exactas F. Q. y Nat. (2008-2017)

26,2%

TASA PROMEDIO DE GRADUACION

Universidades Públicas (2018-2019)

19,1%

TASA PROMEDIO DE GRADUACION

FACULTAD DE CS EXACTAS F. Q. Y NAT. (2019)

PROGRAMA DE ESTADÍSTICAS ACADÉMICAS DE EXACTAS (PEAE) ANUARIO ACADÉMICO 2019

INDICADORES BÁSICOS

Carrera	TASA DE EGRESO 2019 (%)
LICENCIATURA EN CIENCIAS BIOLÓGICAS	51,2
ANALISTA QUÍMICO	29,1
PROFESORADO EN CIENCIAS BIOLÓGICAS	27,0
LICENCIATURA EN GEOLOGÍA	25,9
LICENCIATURA EN QUÍMICA	25,8
MICROBIOLOGÍA	23,9
TÉCNICO DE LABORATORIO	20,9
PROFESORADO EN MATEMÁTICA	18,0
PROFESORADO EN QUÍMICA	16,4
PROFESORADO EN CIENCIAS DE LA COMPUTACIÓN	12,0
LICENCIATURA EN FÍSICA	11,0
ANALISTA EN COMPUTACIÓN	7,7
LICENCIATURA EN CIENCIAS DE LA COMPUTACIÓN	1,7
PROFESORADO EN FÍSICA	0,0
LICENCIATURA EN MATEMÁTICA	0,0
TASA DE EGRESO EXACTAS 2019	19,1



FUENTE: SIAL Y DATA WAREHOUSE (UNRC)

**PROGRAMA DE ESTADÍSTICAS ACADÉMICAS DE EXACTAS (PEAE)
ANUARIO ACADEMICO 2019**

**Población Estudiantil de
PREGRADO Y GRADO
(2019)**

PROGRAMA DE ESTADÍSTICAS ACADÉMICAS DE EXACTAS (PEAE) ANUARIO ACADEMICO 2019

Población Estudiantil de PREGRADO Y GRADO

Cantidad de Ingresantes, Estudiantes y Egresados

510

Ingresantes

1418

Reinscriptos

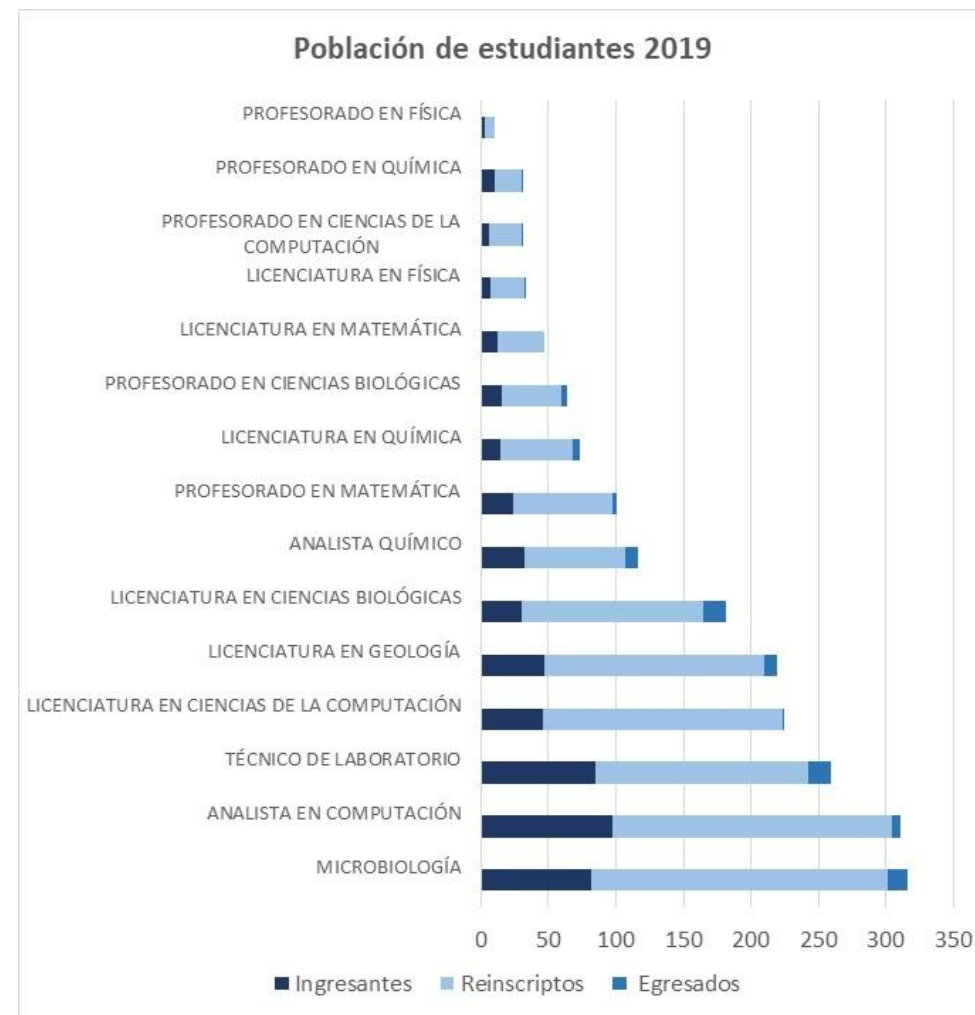
90

Egresados

PROGRAMA DE ESTADÍSTICAS ACADÉMICAS DE EXACTAS (PEAE) ANUARIO ACADÉMICO 2019

Población Estudiantil de PREGRADO Y GRADO

Distribución porcentual de ESTUDIANTES
de pregrado y grado, por carrera

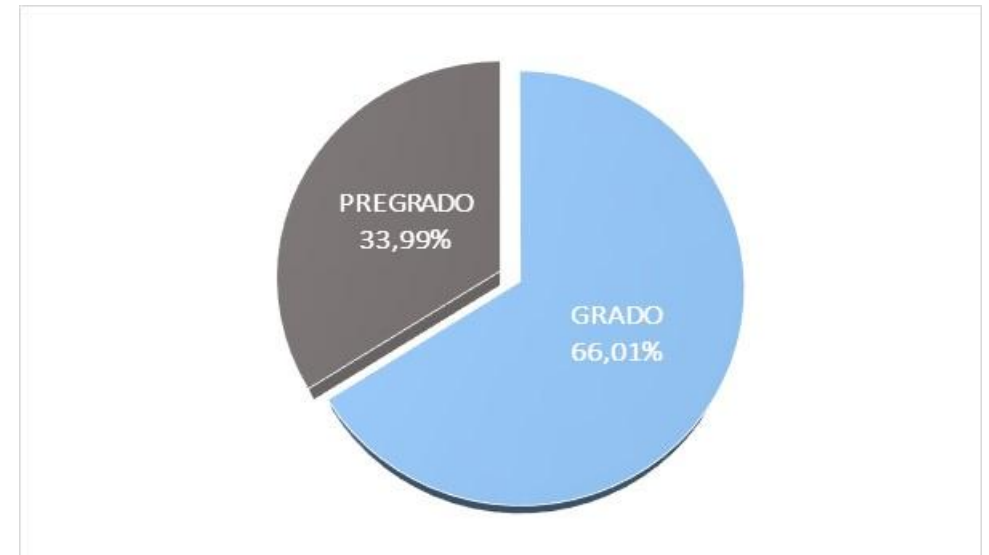


PROGRAMA DE ESTADÍSTICAS ACADÉMICAS DE EXACTAS (PEAE) ANUARIO ACADEMICO 2019

Población Estudiantil de PREGRADO Y GRADO

Distribución porcentual de ESTUDIANTES
de pregrado y grado


	CANTIDAD
estudiantes de grado	1332
estudiantes de pregrado	686



PROGRAMA DE ESTADÍSTICAS ACADÉMICAS DE EXACTAS (PEAE) ANUARIO ACADÉMICO 2019

Población Estudiantil de PREGRADO Y GRADO

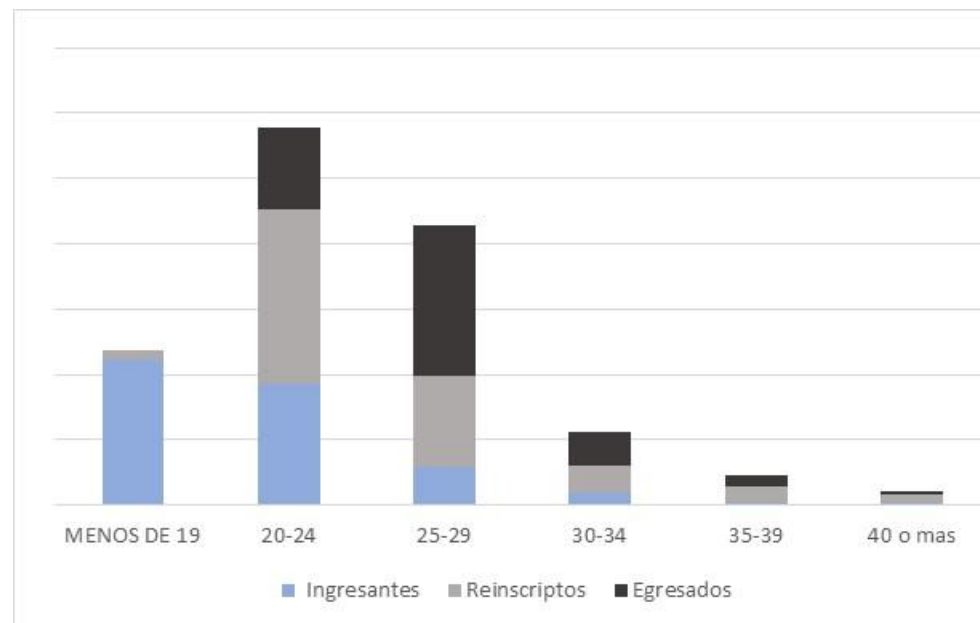
Distribución porcentual de estudiantes según género



PROGRAMA DE ESTADÍSTICAS ACADÉMICAS DE EXACTAS (PEAE) ANUARIO ACADÉMICO 2019

Población Estudiantil de PREGRADO Y GRADO

Distribución porcentual de estudiantes por grupos de edad



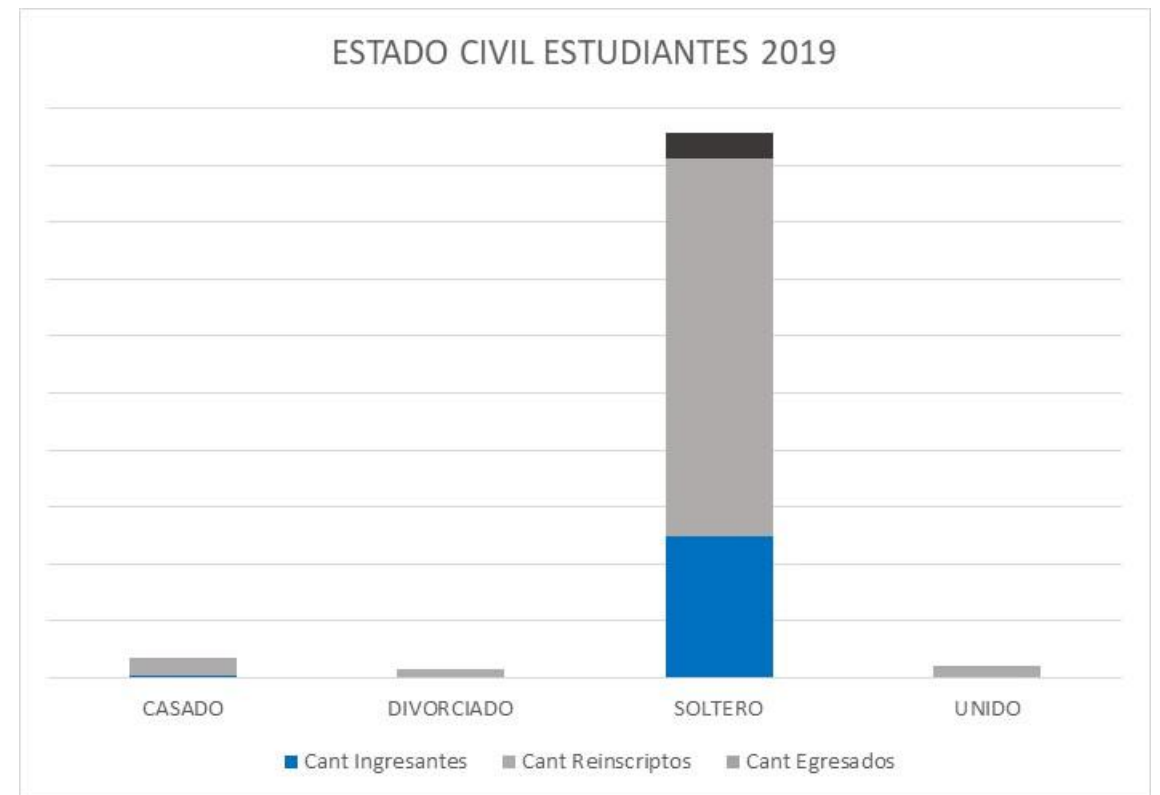
	Ingresantes %	Reinscriptos %	Egresados %
MENOS DE 19	44,7	3,0	0,0
20-24	37,3	53,5	25,0
25-29	11,8	27,6	46,2
30-34	3,7	8,3	10,6
35-39	0,9	4,6	3,8
40 o mas	0,9	2,6	1,0

PROGRAMA DE ESTADÍSTICAS ACADÉMICAS DE EXACTAS (PEAE) ANUARIO ACADEMICO 2019

Población Estudiantil de PREGRADO Y GRADO

Distribución porcentual de estudiantes por estado civil

Estado Civil	Cant Ingresantes	Cant Reinscriptos	Cant Egresados
CASADO	10	54	2
DIVORCIADO	0	33	0
SOLTERO	497	1328	86
UNIDO	3	33	2

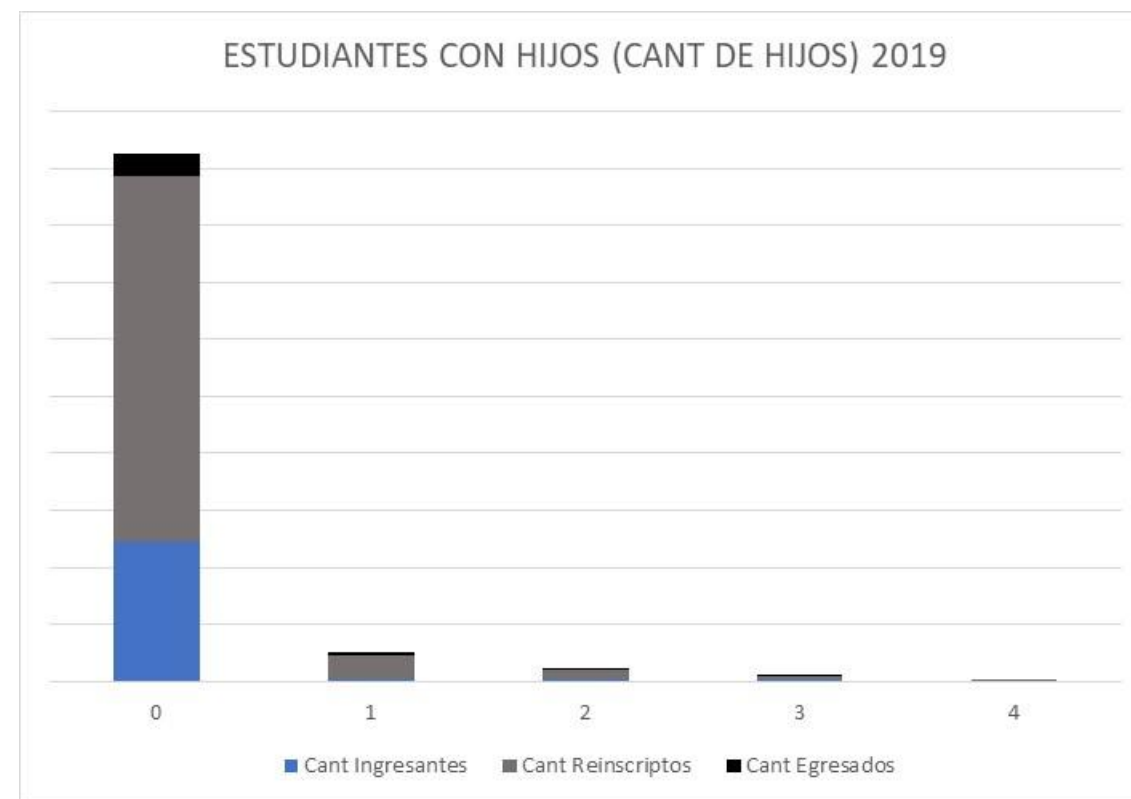


PROGRAMA DE ESTADÍSTICAS ACADÉMICAS DE EXACTAS (PEAE) ANUARIO ACADEMICO 2019

Población Estudiantil de PREGRADO Y GRADO

Distribución porcentual de estudiantes con hijos

Cant Hijos	Cant Ingresantes	Cant Reinscriptos	Cant Egresados
0	488	1.283	80
1	6	88	8
2	8	34	1
3	6	10	1
4	2	3	0



PROGRAMA DE ESTADÍSTICAS ACADÉMICAS DE EXACTAS (PEAE) ANUARIO ACADEMICO 2019

Población Estudiantil de PREGRADO Y GRADO

Distribución porcentual de estudiantes
por nacionalidad

ARGENTINOS	EXTRANJEROS	NACIONALIZADOS
99,4%	34,0%	0,1%

PAIS	CANT ESTUDIANTES
Alemania	1
Argentina	2004
Bolivia	4
Chile	2
Colombia	1
Italia	1
S/D	3
Venezuela	2

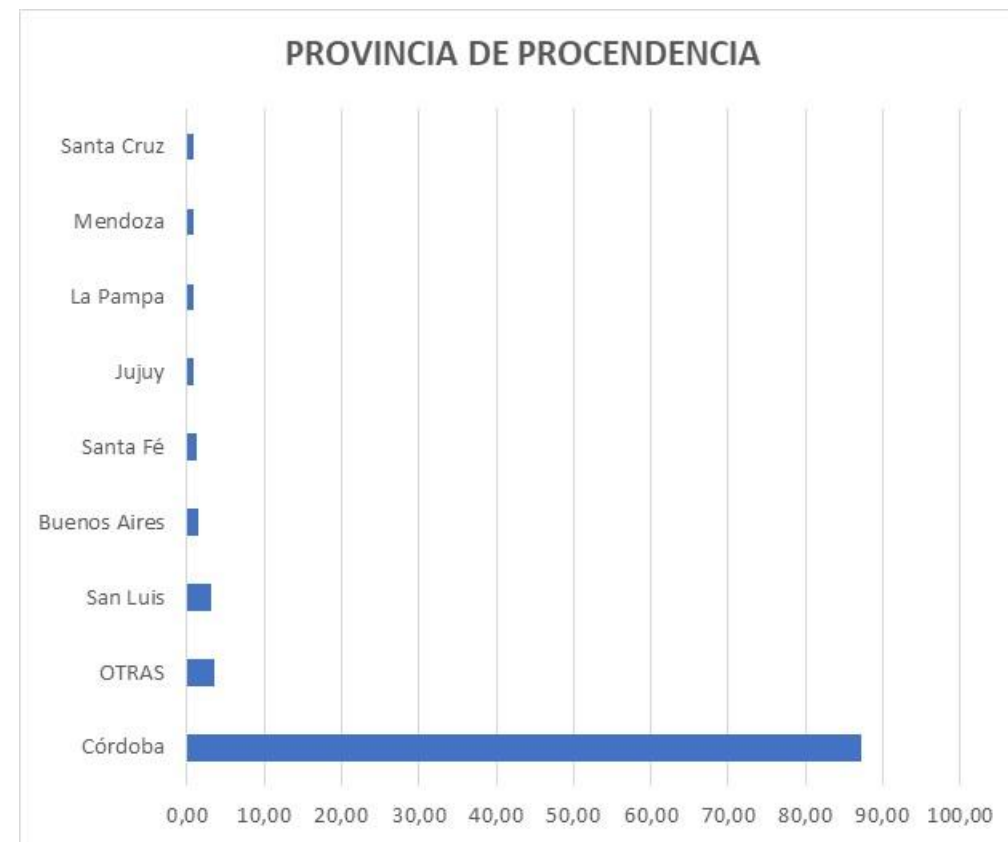
PROGRAMA DE ESTADÍSTICAS ACADÉMICAS DE EXACTAS (PEAE) ANUARIO ACADEMICO 2019

Población Estudiantil de PREGRADO Y GRADO

Distribución porcentual de estudiantes
por procedencia

87,22%

de los ESTUDIANTES provienen de la
Provincia de Córdoba



PROGRAMA DE ESTADÍSTICAS ACADÉMICAS DE EXACTAS (PEAE) ANUARIO ACADEMICO 2019

Población Estudiantil de PREGRADO Y GRADO

Distribución porcentual de estudiantes
por nivel educativo de los padres

PADRES SIN TITULO UNIVERSITARIO	86,32%
PADRES CON TITULO UNIVERSITARIO	11,84%
PADRES CON POSGRADOS	1,83%

73,04 %

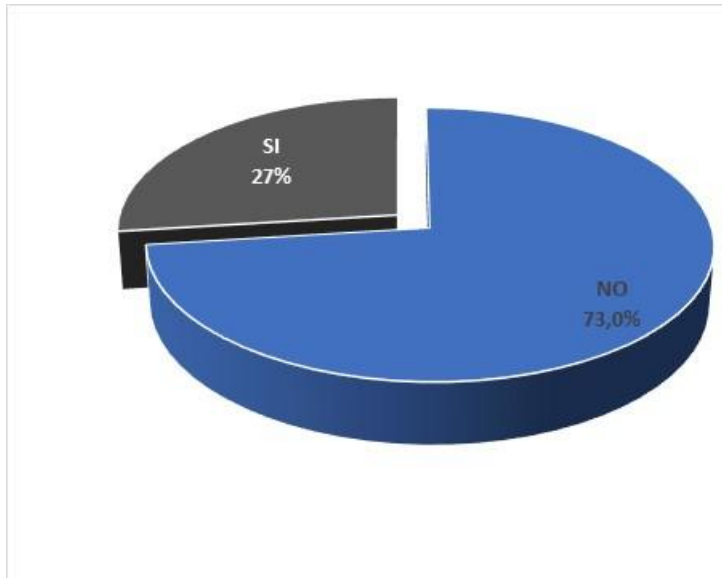
PRIMER GENERACION DE
ESTUDIANTE UNIVERSITARIO

74,64 % (2018)

PROGRAMA DE ESTADÍSTICAS ACADÉMICAS DE EXACTAS (PEAE) ANUARIO ACADEMICO 2018

Población Estudiantil de PREGRADO Y GRADO

Distribución porcentual de estudiantes según situación laboral



27 %

ESTUDIANTES QUE TRABAJAN

**FACULTAD DE CIENCIAS EXACTAS,
FÍSICO-QUÍMICAS Y NATURALES**

**PROGRAMA DE ESTADÍSTICAS ACADÉMICAS DE EXACTAS (PEAE)
ANUARIO ACADEMICO 2018**