



FACULTAD DE CIENCIAS EXACTAS, FÍSICO-QUÍMICAS Y NATURALES

PROGRAMA DE ESTADÍSTICAS
ACADÉMICAS DE EXACTAS (PEAE)

ANUARIO ACADEMICO 2018

ANUARIO ACADEMICO 2018

Responsable

Secretaría Académica de la Facultad de Ciencias Exactas, Físico-Químicas y Naturales.

Coordinador

Subsecretaría de Asuntos Estudiantiles de la Facultad de Ciencias Exactas, Físico-Químicas y Naturales.

Equipo de apoyo

Registro de Alumnos, Área de Asesoramiento Pedagógico y Área de Ingreso de la Facultad de Ciencias Exactas, Físico-Químicas y Naturales.

ANUARIO ACADEMICO 2018

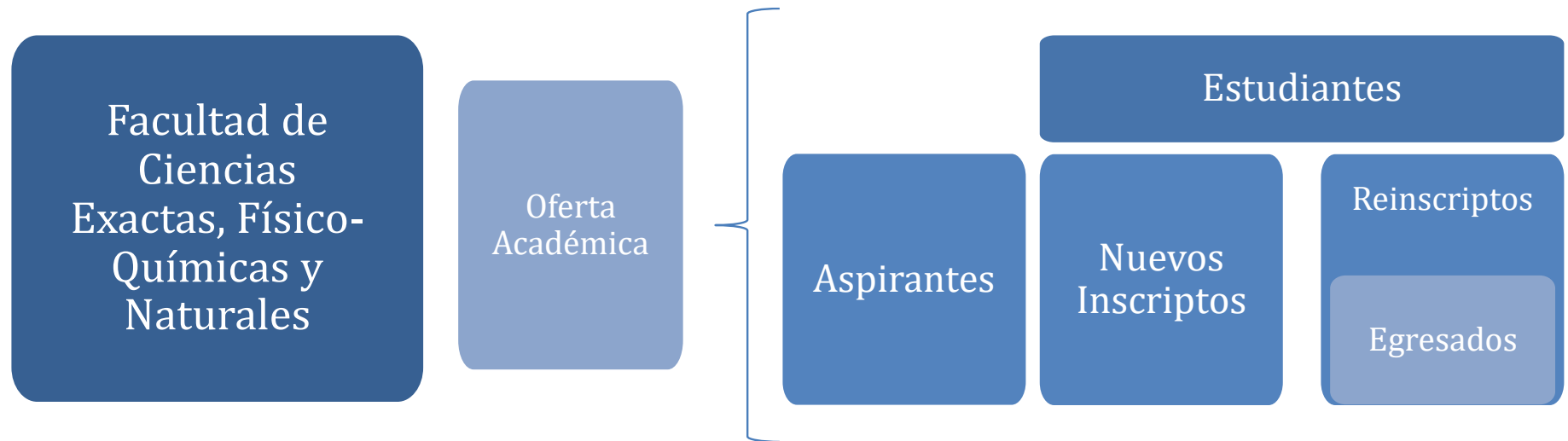
La Facultad de Ciencias Exactas, Físico-químicas y Naturales presenta el ANUARIO ACADÉMICO 2018, con el objetivo de caracterizar la población de estudiantes, presentando la información estadística de manera sintética, para su uso como insumo en la toma de decisión.

Se generan indicadores básicos para el monitoreo y la evaluación académica de la Facultad y se pretende colaborar con investigaciones académicas acerca de nuestra Facultad, dando lugar a productos de conocimiento necesarios para potenciar y mejorar su gestión interna.

ANUARIO ACADEMICO 2018

Anuario académico 2018

Definición de población de estudiantes



PROGRAMA DE ESTADÍSTICAS
ACADÉMICAS DE EXACTAS (PEAE)

**ANUARIO
ACADEMICO
2018**

**INDICADORES BÁSICOS
2018**

ANUARIO ACADEMICO 2018

INDICADORES BÁSICOS

Cantidad de Ingresantes, reinscriptos y egresados
Por carrera

CARRERA	INGRESANTES	REINSCRIPTOS	EGRESADOS	TOTAL DE ESTUDIANTES
ANALISTA EN COMPUTACIÓN	109	206	17	332
MICROBIOLOGÍA	82	225	17	324
LICENCIATURA EN CIENCIAS DE LA COMPUTACIÓN	64	189	8	261
TÉCNICO DE LABORATORIO	75	165	18	258
LICENCIATURA EN GEOLOGÍA	38	165	12	215
LICENCIATURA EN CIENCIAS BIOLÓGICAS	46	118	11	175
ANALISTA QUÍMICO	26	75	4	105
PROFESORADO EN MATEMÁTICA	20	71	6	97
LICENCIATURA EN QUÍMICA	13	65	5	83
PROFESORADO EN CIENCIAS BIOLÓGICAS	18	41	5	64
LICENCIATURA EN MATEMÁTICA	16	27	0	43
LICENCIATURA EN FÍSICA	9	27	1	37
PROFESORADO EN CIENCIAS DE LA COMPUTACIÓN	6	27	0	33
PROFESORADO EN QUÍMICA	7	18	0	25
PROFESORADO EN FÍSICA	5	5	0	10
TOTAL ESTUDIANTES EXACTAS 2018	534	1424	104	2062

ANUARIO ACADEMICO 2018

INDICADORES BÁSICOS

Ingresantes

45,9%

de los nuevos inscriptos
2018 es menor de 19 años

De los inscriptos por primera vez a carreras de pregrado o grado el 45,9% tiene entre 17 y 19 años.

ANUARIO ACADEMICO 2018

INDICADORES BÁSICOS

Ingresantes

Año	ASPIRANTES	INGRESANTES
2017	583	461
2018	685	534
D	102	50
D%	7,96	12,14

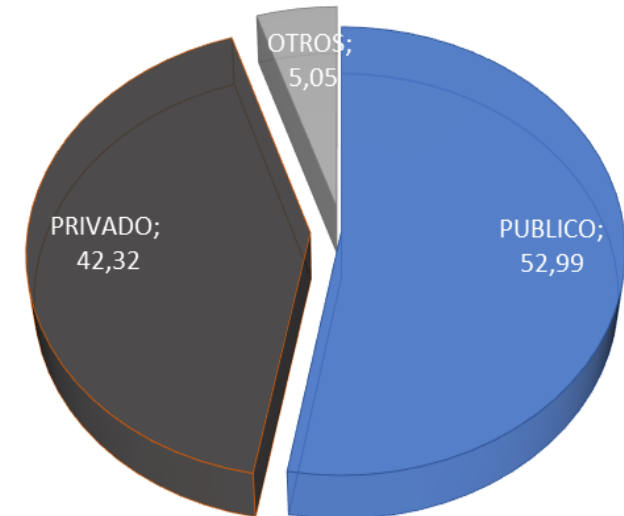


ANUARIO ACADEMICO 2018

INDICADORES BÁSICOS

Ingresantes según secundario de procedencia

DEPENDENCIA	% DE INGRESANTES
EXTRANJERO	0,19
INSTITUTO MILITAR	0,37
PRIVADO	42,33
PUBLICO NACIONAL	21,35
PUBLICO PROVINCIAL	30,34
PUBLICO UIVERSITARIO	0,94
OTRO	4,49



ANUARIO ACADEMICO 2018

INDICADORES BÁSICOS

Estudiantes por género

Facultad Cs Exactas F. Q. y Nat.
2008-2017



56,9%



43,1%

Facultad Cs Exactas F. Q. y Nat.
2018



53,6%



46,4%

ANUARIO ACADEMICO 2018

INDICADORES BÁSICOS

Egresados

25,3%

TASA PROMEDIO DE GRADUACION

Facultad de Cs Exactas F. Q. y Nat. (2008-2017)

26,3%

TASA PROMEDIO DE GRADUACION

Universidades Públicas

22,2%

TASA PROMEDIO DE GRADUACION

Facultad de Cs Exactas F. Q. y Nat. (2018)

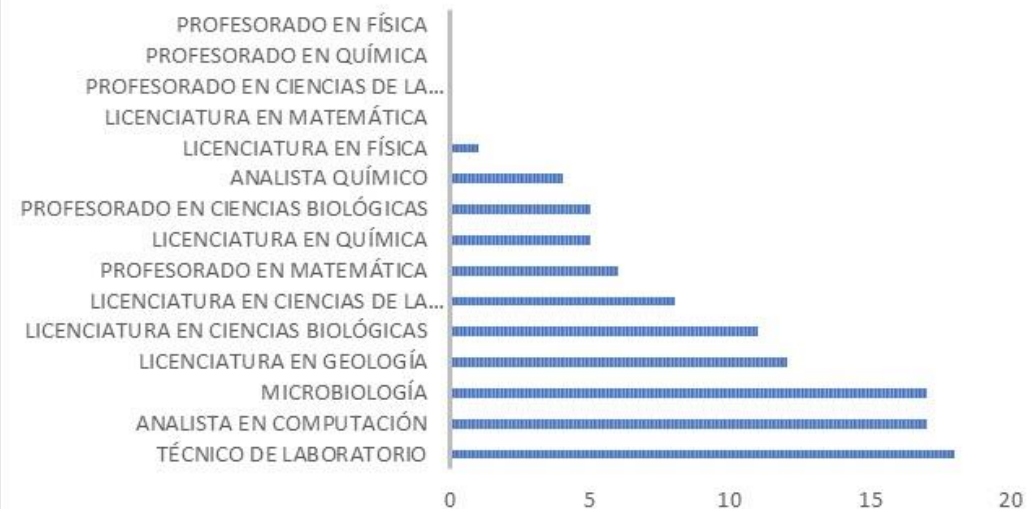
ANUARIO ACADEMICO 2018

INDICADORES BÁSICOS

Egresados por carrera

CARRERA	TASA DE EGRESO 2018
LICENCIATURA EN GEOLOGÍA	35,4
PROFESORADO EN CIENCIAS BIOLÓGICAS	33,8
LICENCIATURA EN CIENCIAS BIOLÓGICAS MICROBIOLOGÍA	33,1
PROFESORADO EN MATEMÁTICA	27,0
LICENCIATURA EN QUÍMICA	25,8
TÉCNICO DE LABORATORIO	22,3
ANALISTA EN COMPUTACIÓN	21,8
LICENCIATURA EN CIENCIAS DE LA COMPUTACIÓN	13,8
ANALISTA QUÍMICO	13,2
LICENCIATURA EN FÍSICA	11,1
LICENCIATURA EN MATEMÁTICA	0,0
PROFESORADO EN CIENCIAS DE LA COMPUTACIÓN	0,0
PROFESORADO EN FÍSICA	0,0
PROFESORADO EN QUÍMICA	0,0
TASA DE EGRESO EXACTAS 2018	22,2

CANTIDAD DE EGRESADOS 2018



PROGRAMA DE ESTADÍSTICAS
ACADÉMICAS DE EXACTAS (PEAE)

**ANUARIO
ACADEMICO
2018**

**Población Estudiantil de
PREGRADO Y GRADO
(2018)**

ANUARIO ACADEMICO 2018

Población Estudiantil de PREGRADO Y GRADO

Cantidad de Ingresantes, Estudiantes y Egresados

Ingresantes

534

Reinscriptos

1424

Egresados

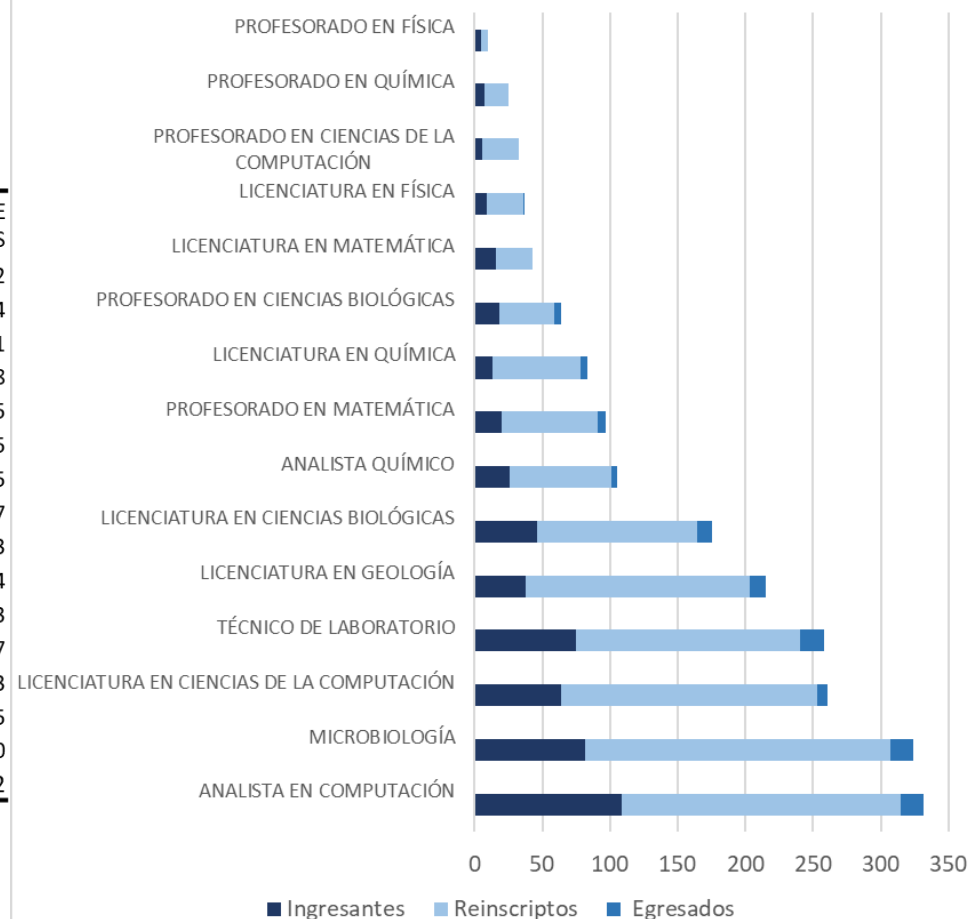
104

ANUARIO ACADEMICO 2018

Distribución porcentual de ESTUDIANTES de pregrado y grado por carrera

Población Estudiantil de PREGRADO Y GRADO

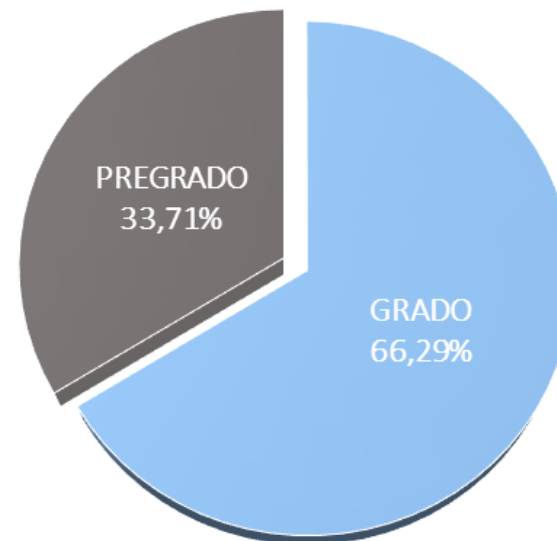
Población de estudiantes 2018



ANUARIO ACADEMICO 2018

Población Estudiantil de PREGRADO Y GRADO

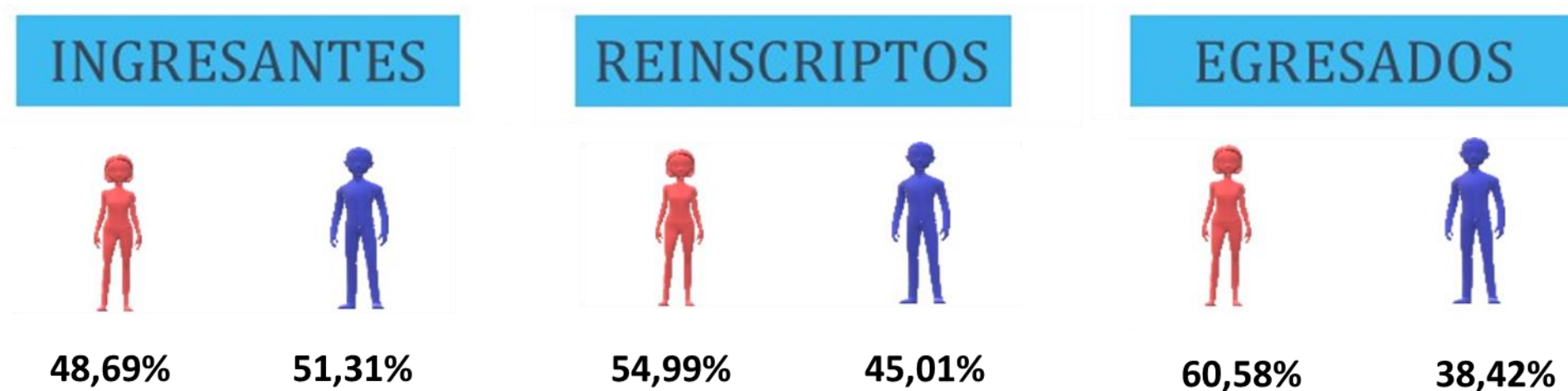
Distribución porcentual de estudiantes de pregrado y grado



ANUARIO ACADEMICO 2018

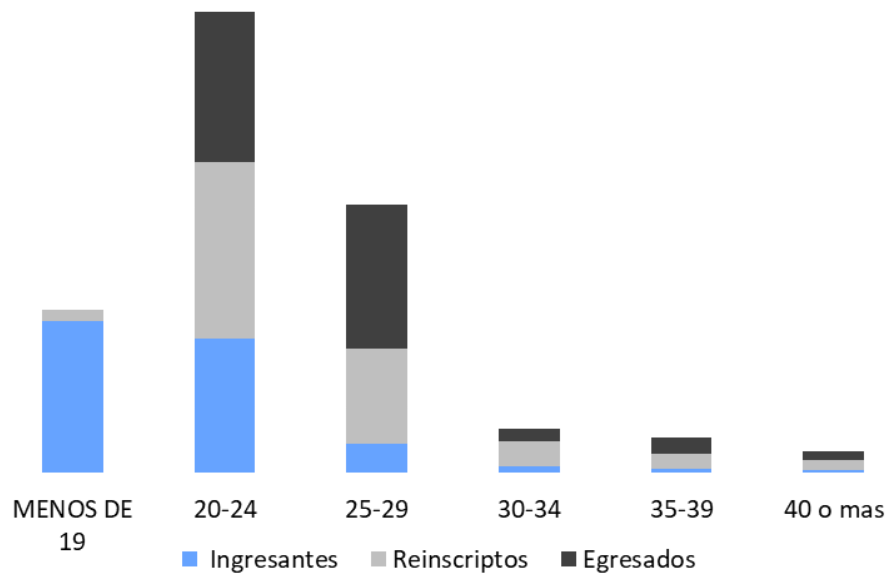
Población Estudiantil de PREGRADO Y GRADO

Distribución porcentual de estudiantes según género



ANUARIO ACADEMICO 2018

Distribución porcentual de
estudiantes por grupos de edad



Población Estudiantil de PREGRADO Y GRADO

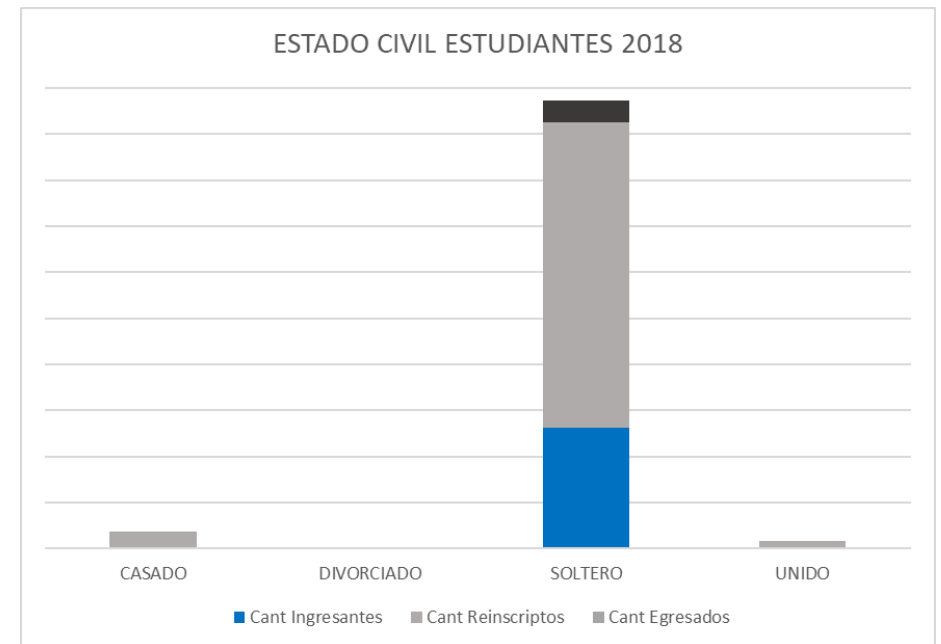
	Ingresantes %	Reinscriptos %	Egresados %
MENOS DE 19	45,9	3,4	0,0
20-24	40,4	53,1	45,2
25-29	9,0	28,5	43,3
30-34	2,2	7,5	3,8
35-39	1,5	4,4	4,8
40 o mas	0,9	3,0	2,9

ANUARIO ACADEMICO 2018

Población Estudiantil de PREGRADO Y GRADO

Distribución porcentual de estudiantes por estado civil

ESTADO CIVIL	INGRESANTES	REINSCRIPTOS	EGRESADOS
CASADO	7	62	7
DIVORCIADO	0	5	0
SOLTERO	527	1323	97
UNIDO	0	34	0

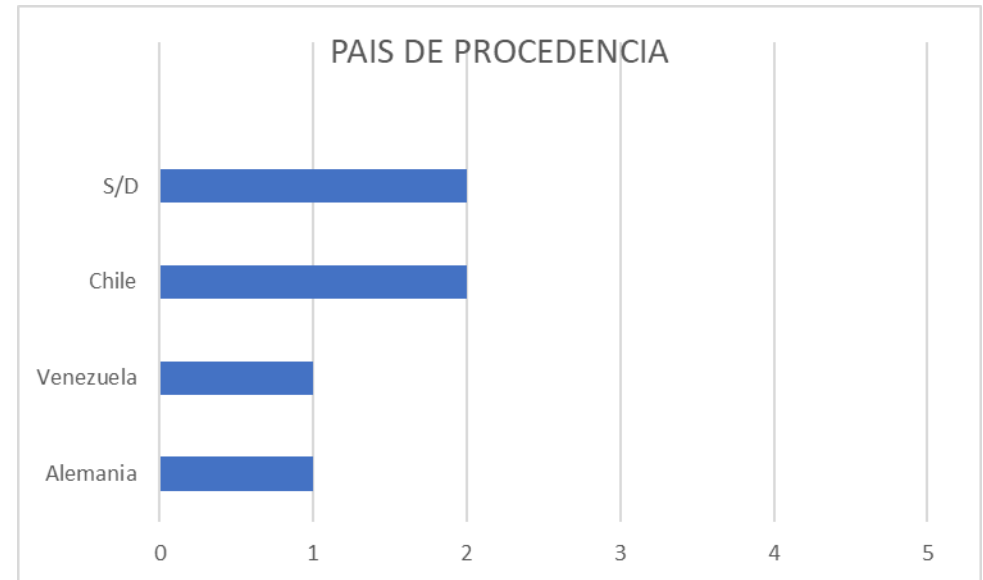


ANUARIO ACADEMICO 2018

Población Estudiantil de PREGRADO Y GRADO

Distribución porcentual de estudiantes
por nacionalidad

ARGENTINOS	EXTRANJEROS	NACIONALIZADOS
97,7%	0,4%	0,5%



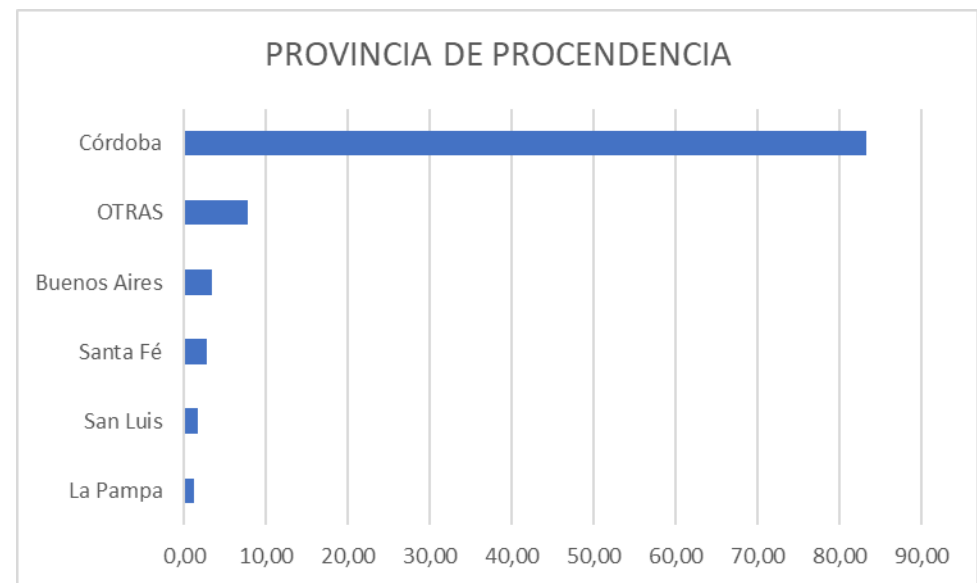
ANUARIO ACADEMICO 2018

Población Estudiantil de PREGRADO Y GRADO

Distribución porcentual de
estudiantes por Procedencia

83,17%

de los ESTUDIANTES provienen
de la Prov. de Córdoba



ANUARIO ACADEMICO 2018

Población Estudiantil de PREGRADO Y GRADO

Distribución porcentual de estudiantes
por nivel educativo de los padres

PADRES SIN TITULO UNIVERSITARIO	83,03%
PADRES CON TITULO UNIVERSITARIO	11,25%
PADRES CON POSGRADOS	1,99%

74,64 %

PRIMER GENERACION DE
ESTUDIANTE UNIVERSITARIO

77,12 % (2008-2017)

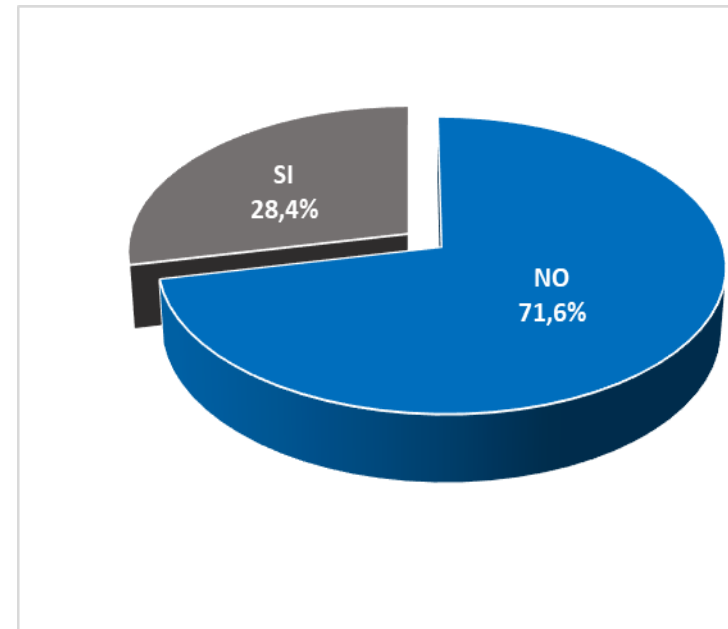
ANUARIO ACADEMICO 2018

Población Estudiantil de PREGRADO Y GRADO

Distribución porcentual de estudiantes
según situación laboral

28,4%

Estudiantes trabajan



PROGRAMA DE ESTADÍSTICAS
ACADÉMICAS DE EXACTAS (PEAE)

ANUARIO ACADEMICO 2018

Decana: Marisa Rovera

Vicedecana: Marcela Daniele

Secretaria Académica: María Marta Reynoso

Subsecretaria de Asuntos Estudiantiles: María Grumelli

FACULTAD DE CIENCIAS EXACTAS,
FÍSICO-QUÍMICAS Y NATURALES



CREER. CREAR. CRECER.